

**Bürgerzentrum Gilching  
Community Center Gilching**

**gumpo**<sup>®</sup>  
büro  
möbel

**1: Squetch-Container**, B801xT1000xH480mm, weißgrau KM102 **Squetch-Container**, W801xD1000xH480, white grey KM102 **2: Schiebetürenschränk a-line**, B1201xT450xH1130mm, weißgrau KM102 **Sliding door cabinet a-line**, W1201xD450xH1130, white grey KM102 **3: Sitz-Steh-Tisch contec plus**, B1600xT800mm, Plattenoberfläche weißgrau KM102, Gestell mit Sonderoberfläche verkehrsweiß MT101 **Sitting/Standing desk contec plus**, W1600xE800, desktop surface in white grey KM102, frame in special version traffic white MT101 **4: Rollcontainer**, B431xT760xH560mm, weißgrau KM102 **Rolling container**, W431xD760xH560mm, white grey KM102





4.



1.

2.

3.

4.

In Sichtweite zur Fußgängerzone integriert das Gilchinger Bürgerzentrum eine Bücherei, die kommunale Verwaltung sowie Multifunktions- und Veranstaltungsräume. Der transparente Gebäudekomplex ist seit seiner Fertigstellung eine Bereicherung für das Ortszentrum und neuer, zentraler Anlaufpunkt für die Bürger. Glas, warme Farbtöne und Holzoberflächen schaffen helle und einladende Innenräume, in den Büros leisten die individuell einstellbaren Sitz-Steh-Tische einen zusätzlichen Beitrag zu einer hohen Arbeitsplatzqualität.

The community center in Gilching is located within sight of the pedestrian zone and houses a library, the municipal administration, together with multifunction and event rooms. Since its completion, the transparent building complex has been a real enrichment for the town centre. It represents a new, central and popular destination for the citizens. Glass, warm colours and wooden surfaces create light flooded and inviting interiors. The individually adjustable sitting/standing desks in the offices further contribute to a high workplace quality.

**1: Rollcontainer**, B431xT760xH560mm, weißgrau KM102 **Rolling container**, W431xD760xH560mm, white grey KM102 **2: Vertikale Kabelzuführung** 750mm VKF750, Kunststoff, transluzent **Vertical cable feed** 750mm VKF750, plastic, translucent **3: Sitz-Steh-Tisch contec plus**, B1600xT800mm, Plattenoberfläche weißgrau KM102, Gestell mit Sonderoberfläche verkehrsweiß MT101 **Sitting/standing desk contec plus**, W1600xD800mm, desktop surface in white grey KM102, frame in special version traffic white MT101 **4: Schiebetürenschränk a-line**, B1601xT450mmxH770, weißgrau KM102 **Sliding door cabinet a-line**, W1601xD450xH770mm, white grey KM102 **5: Schiebetürenschränk a-line**, B1201xT450xH770mm, weißgrau KM102 **Sliding door cabinet a-line**, W1201xD450xH770mm, white grey KM102



1.


2.

3.

**1: Rollcontainer**, B431xT760xH560mm, weißgrau KM102 **Rolling container**, W431xD760xH560mm, white grey KM102 **2: Sitz-Steh-Tisch contec plus**, B1600xT800mm, Plattenoberfläche weißgrau KM102, Gestell mit Sonderoberfläche verkehrsweiß MT101 **Sitting/Standing desk contec plus**, W1600xD800mm, desktop surface in white grey KM102, frame in special version traffic white MT101 **3: Kabelwanne** 1150mm EKW14VW, abklappbar, verkehrsweiß MT101 **Cable tray** 1150mm EKW14VW, hinged, traffic white MT101 **4: Schiebetürenschränk a-line**, B1601xD450xH1130mm, weißgrau KM102 **Sliding door cabinet a-line**, W1601xD450xH1130mm, white grey KM102

4.





gumpo ist in der Lage individuelle Kundenwünsche zu erfüllen: Für Gilching wurden 1600 mm breite Regale in Korpusbauweise gefertigt.

gumpo satisfies individual customer requirements: For the Gilching project we manufactured 1600 mm wide shelves in carcass type of construction.





1.

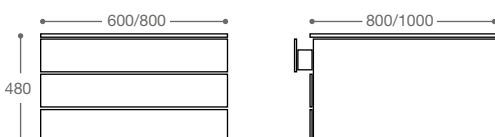


Aus spannenden Projekten können spannende Produkte entstehen:

Eigens für Gilching wurde mit dem Squetch-Container ein Schubladenmöbel mit erweiterter Grundfläche und einfach zu elektrifizierendem Korpus entwickelt; Ein idealer Stellplatz für lokale Drucker, verfügbar in zwei Breiten und drei Tiefen.

Exciting products are the result of fascinating projects:

For Gilching we specifically developed the Squetch-Container – a drawer unit with extended base area and a carcass allowing for simple electrification; it provides an ideal space for local printers and is available in two widths and three depths.

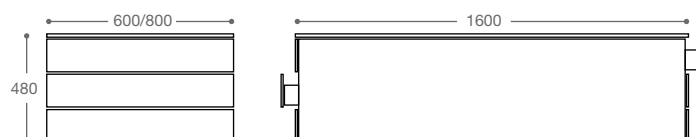




**1: Squetch-Container**, B601xT1600xH480mm, weißgrau KM102 **Squetch-Container**, W601xD1600xH480mm, white grey KM102, **2: Squetch-Container**, B801xT800xH480mm, weißgrau KM102 **Squetch-Container**, W801xD800xH480, white grey KM102, **3: Squetch-Container**, B601xT800xH480mm, weißgrau KM102 **Squetch-Container**, W601xD800xH480, white grey KM102

Die Schübe der 1600 mm tiefen Variante sind gegeneinander angeordnet und können von vorne und hinten geöffnet werden, weshalb diese Variante für Doppelarbeitsplätze geeignet sind.

The drawers of the 1600 mm deep version are positioned against each other and can be opened from the front and from the back. This drawer unit is therefore perfectly suited for double workspaces.





Handgewachste Eiche-Einleimer an Tischen und Korpusmöbeln sind schönes Detail und konsequente Fortführung des architektonischen Gesamtkonzepts.

Oak edge bands waxed by hand which are integrated in tables and carcass furniture are a beautiful detail and stand for the consistent continuation of the overall architectural concept.





**1: Schiebetürenschränk a-line.** B1201xT450xH770mm, weißgrau KM102 **Sliding door cabinet a-line.** W1201xD450xH770, white grey KM102  
**2: Schiebetürenschränk a-line.** B1601xT450xH1130mm, weißgrau KM102 **Sliding door cabinet a-line.** W1601xD450xH1130, white grey KM102



1.

2.

4.

3.



In den Serien bewährte Systemkomponenten sind oftmals die Basis für neue Arrangements und spezielle Kundenlösungen.

Proven system components are often the basis for new set-ups and special customized solutions.

**1: Schiebetürenschränk a-line**, B1201xT450xH1130, weißgrau KM102 **Sliding door cabinet a-line**, W1201xD450xH1130, white grey KM102  
**2: Höhenverstellbarer Säulentisch BTK**, Kreisplatte 900mm, Plattenoberfläche weißgrau KM102, Säule und Teller mit Sonderoberfläche verkehrsweiß MT101  
**Height adjustable single pedestal table BTK**, circular desktop, desktop surface in white grey KM102, column and plate in special version traffic white MT101  
**3: Rollcontainer**, B431xT760xH560mm, mit Hängekorb, weißgrau KM102 **Rolling container**, W431xD760xH560mm, with hanging folders, white grey KM102  
**4: CPU-Halter ACPU**, weitenverstellbar, verkehrsweiß MT101 **CPU holder ACPU**, width adjustable, traffic white MT101



gumpo GmbH  
Gobener Weg 27  
D-84130 Dingolfing

Tel. +49 (0) 8731 706 000  
Fax +49 (0) 8731 706 099  
[www.gumpo.de](http://www.gumpo.de)



Made in Germany