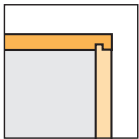


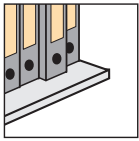
Details an denen Sie die Profiqualität unserer Schränke erkennen...

...Und was Sie davon haben.



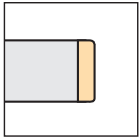
Die 8 mm starke Rückwand ist 4-seitig eingenetet und verleimt

Der Korpus gewinnt dadurch erheblich an Stabilität. Dies zeigt sich besonders nach mehreren Umzüge



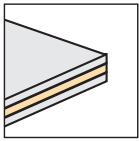
Korpusteile sind 19 mm, Abdeckböden bei Schiebetür- und Querrolladenschränke 25 mm stark. Die Stärke der Fachböden wird durch die Belastbarkeit bestimmt.

Die Flächen sind weitgehend unempfindlich gegen die im Büro übliche Beanspruchung.



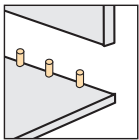
Alle Sichtkanten sind je nach Oberflächenausführung mit 2 mm ABS-Kante oder Starkfurnierkante belegt.

Die Kante hält auch professionellen Anforderungen stand.





Wir verwenden nur hochwertige 3-Schicht-Spanplatten in E1-Qualität.

Schadstoffarm für ein gesundes Raumklima.



Seiten und Böden sind mehrfach verdübelt und verleimt.


Maximale Stabilität auch beim Transport. Langlebigkeit trotz höchster Beanspruchung im täglichen Gebrauch.



Möbelscharnier 140 Grad Öffnungswinkel beeinträchtigt nicht Ihren Ordnerzugriff.

Öffnungswinkel 270 Grad


Option: Möbelband, Öffnungswinkel 270°, Außenansicht



Drehstangensicherheitschloß mit Verriegelung





Stahlsockel 40 mm hoch mit Stellschrauben zum Höhenausgleich



Bodenausgleichsschrauben leicht zugänglich.



Metall-Bodenträger mit Ausszugsicherung



Zylinderschloß mit Klapp- bzw. Flachbahnschlüssel

gumpo Büromöbel

Gobener Weg 27
Postfach 11 60
84122 Dingolfing

Tel. +49 (0) 8731-706 000
Fax +49 (0) 8731-706 099
www.gumpo.de

